

Ministério da Agricultura e Pecuária
Secretaria de Política Agrícola



Sumário Executivo

Café

março-2025

Sumário Executivo - Café

Oferta e Demanda Café Verde (milhões de sacas de 60kg)

Safra	Estoque Inicial	Produção Arábica	Produção Robusta	Produção Total	Importação	Consumo Doméstico	Exportação	Estoque Final
Mundo								
2015/2016	43,1	86,1	66,3	152,4	126,4	153,2	133,8	35,0
2016/2017	35,0	101,1	59,9	161,1	129,1	155,1	133,6	36,5
2017/2018	36,5	95,2	64,6	159,8	130,5	160,6	134,2	32,0
2018/2019	32,0	104,9	70,9	175,9	138,5	166,0	143,4	36,9
2019/2020	36,9	94,9	74,1	169,0	131,2	162,4	139,0	35,8
2020/2021	35,8	102,1	74,4	176,6	132,1	162,1	144,9	37,5
2021/2022	37,5	87,1	78,0	165,1	140,8	167,9	143,6	31,9
2022/2023	31,9	87,8	76,6	164,4	133,9	168,7	134,6	26,9
2023/2024	26,9	96,4	71,6	168,0	133,9	163,0	143,5	22,3
2024/2025	22,3	97,8	77,0	174,9	136,6	168,1	144,9	20,9
Vietnã								
2015/2016	6,3	1,1	27,8	28,9	0,6	2,6	29,1	4,2
2016/2017	4,2	1,1	25,6	26,7	1,0	2,8	26,5	2,7
2017/2018	2,7	1,0	28,3	29,3	1,1	2,9	29,9	0,3
2018/2019	0,3	1,1	29,3	30,4	1,2	2,9	28,3	0,6
2019/2020	0,6	1,1	30,2	31,3	0,7	3,1	27,3	2,1
2020/2021	2,1	1,0	28,1	29,0	0,6	2,7	25,3	3,7
2021/2022	3,7	1,1	30,5	31,6	0,6	3,2	29,0	3,6
2022/2023	3,6	1,0	27,3	28,3	0,5	3,2	28,3	0,8
2023/2024	0,8	1,0	26,5	27,5	0,8	3,3	25,0	0,8
2024/2025	0,8	1,1	29,0	30,1	0,9	3,6	27,3	0,9
Colômbia								
2015/2016	0,7	14,0	0,0	14,0	0,3	1,4	12,4	1,1
2016/2017	1,1	14,6	0,0	14,6	0,4	1,5	13,8	0,9
2017/2018	0,9	13,8	0,0	13,8	0,8	1,7	12,7	1,1
2018/2019	1,1	13,9	0,0	13,9	1,1	1,9	13,6	0,6
2019/2020	0,6	14,1	0,0	14,1	1,0	1,8	13,0	0,9
2020/2021	0,9	13,4	0,0	13,4	1,8	2,1	12,8	1,2
2021/2022	1,2	11,8	0,0	11,8	2,2	2,1	12,4	0,8
2022/2023	0,8	10,7	0,0	10,7	2,2	2,2	10,6	0,9
2023/2024	0,9	12,8	0,0	12,8	1,1	2,3	11,8	0,7
2024/2025	0,7	12,9	0,0	12,9	1,4	2,3	12,0	0,7

Fonte: Usda (www.usda.gov) - dezembro/2024 (divulgação semestral)

Sumário Executivo - Café

Café Arábica – Safras 2024 e 2025
 Comparativo de área, produtividade e produção

REGIÃO/UF	ÁREA EM PRODUÇÃO (ha)			PRODUTIVIDADE (sc/ha)			PRODUÇÃO (mil sacas beneficiadas)		
	Safra 2024	Safra 2025	VAR. %	Safra 2024	Safra 2025	VAR. %	Safra 2024	Safra 2025	VAR. %
NORTE	0,0	0,0	0,0	0,0	0,0	0,0	0,0	0,0	0,0
AM	0,0	0,0	0,0	0,0	0,0	0,0	0,0	0,0	0,0
NORDESTE	57.045,0	56.245,0	-1,4	19,6	20,7	5,6	1.116,8	1.162,7	4,1
BA	57.045,0	56.245,0	-1,4	19,6	20,7	5,6	1.116,8	1.162,7	4,1
Cerrado	5.200,0	6.000,0	15,4	43,0	40,0	-7,0	223,6	240,0	7,3
Planalto	51.845,0	50.245,0	-3,1	17,2	18,4	6,6	893,2	922,7	3,3
CENTRO-OESTE	5.972,0	5.575,0	-6,6	42,8	35,1	-18,1	255,6	195,5	-23,5
GO	5.972,0	5.575,0	-6,6	42,8	35,1	-18,1	255,6	195,5	-23,5
SUDESTE	1.417.654,0	1.394.188,0	-1,7	26,5	23,4	-11,6	37.521,4	32.621,6	-13,1
MG	1.091.647,0	1.064.812,0	-2,5	25,4	22,9	-9,9	27.708,3	24.343,4	-12,1
Sul e Centro-Oeste	547.083,0	521.778,0	-4,6	24,7	22,3	-9,5	13.489,7	11.649,2	-13,6
Triângulo, Alto Paranaíba e Noroeste	195.258,0	195.520,0	0,1	27,4	24,6	-10,3	5.356,8	4.809,9	-10,2
Zona da Mata, Rio Doce e Central	324.934,0	322.694,0	-0,7	24,9	21,9	-12,2	8.102,2	7.066,0	-12,8
Norte, Jequitinhonha e Mucuri	24.372,0	24.820,0	1,8	31,2	33,0	5,8	759,6	818,3	7,7
ES	128.363,0	121.611,0	-5,3	31,3	27,1	-13,6	4.022,0	3.294,0	-18,1
RJ	11.503,0	11.740,0	2,1	30,1	31,8	5,7	346,5	373,7	7,8
SP	186.141,0	196.025,0	5,3	29,2	23,5	-19,6	5.444,6	4.610,5	-15,3
SUL	25.281,0	25.281,0	0,0	26,7	26,7	0,0	675,3	675,3	0,0
PR	25.281,0	25.281,0	0,0	26,7	26,7	0,0	675,3	675,3	0,0
OUTROS (*)	2.792,0	2.792,0	0,0	10,5	10,5	0,0	29,3	29,3	0,0
NORTE/NORDESTE	57.045,0	56.245,0	-1,4	19,6	20,7	5,6	1.116,8	1.162,7	4,1
CENTRO-SUL	1.448.907,0	1.425.044,0	-1,6	26,5	23,5	-11,4	38.452,3	33.492,4	-12,9
BRASIL	1.508.744,0	1.484.081,0	-1,6	26,2	23,4	-11,0	39.598,4	34.684,4	-12,4

Legenda: (*) Ceará, Pernambuco, Mato Grosso do Sul e Distrito Federal

Fonte: Conab (www.conab.gov.br) - Safra 2025 - 1º Levantamento da safra de café - janeiro-2025

Sumário Executivo - Café

Café Robusta – Safras 2024 e 2025
 Comparativo de área, produtividade e produção

REGIÃO/UF	ÁREA EM PRODUÇÃO (ha)			PRODUTIVIDADE (sc/ha)			PRODUÇÃO (mil sacas beneficiadas)		
	Safra 2024	Safra 2025	VAR. %	Safra 2024	Safra 2025	VAR. %	Safra 2024	Safra 2025	VAR. %
NORTE	40.333,6	41.448,6	2,8	52,4	54,3	3,6	2.112,5	2.248,9	6,5
RO	39.805,0	40.920,0	2,8	52,6	54,5	3,6	2.093,7	2.230,1	6,5
AM	528,6	528,6	0,0	35,6	35,6	0,0	18,8	18,8	0,0
NORDESTE	44.330,0	45.000,0	1,5	44,0	50,0	13,6	1.950,6	2.250,2	15,4
BA	44.330,0	45.000,0	1,5	44,0	50,0	13,6	1.950,6	2.250,2	15,4
Atlântico	44.330,0	45.000,0	1,5	44,0	50,0	13,6	1.950,6	2.250,2	15,4
CENTRO-OESTE	11.606,0	11.824,0	1,9	23,1	22,6	-2,1	268,4	267,6	-0,3
MT	11.606,0	11.824,0	1,9	23,1	22,6	-2,1	268,4	267,6	-0,3
SUDESTE	274.885,0	270.108,0	-1,7	37,2	45,6	22,4	10.231,9	12.310,0	20,3
MG	11.897,0	11.897,0	0,0	32,7	40,9	25,0	388,9	486,0	25,0
Zona da Mata, Rio Doce e Central	7.733,0	7.733,0	0,0	32,7	41,3	26,4	252,8	319,6	26,4
Norte, Jequitinhonha e Mucuri	4.164,0	4.164,0	0,0	32,7	40,0	22,3	136,1	166,4	22,3
ES	262.988,0	258.211,0	-1,8	37,4	45,8	22,3	9.843,0	11.824,0	20,1
OUTROS (*)	1.275,0	1.275,0	0,0	41,8	41,8	0,0	53,3	53,3	0,0
NORTE/NORDESTE	84.663,6	86.448,6	2,1	48,0	52,0	8,4	4.063,1	4.499,1	10,7
CENTRO-SUL	286.491,0	281.932,0	-1,6	36,7	44,6	21,7	10.500,3	12.577,6	19,8
BRASIL	372.429,6	369.655,6	-0,7	39,2	46,3	18,1	14.616,7	17.130,0	17,2

Legenda: Acre, Pará e Ceará

Fonte: Conab (www.conab.gov.br) - Safra 2025 - 1º Levantamento da safra de café - janeiro-2025

Sumário Executivo - Café

Café Total (Arábica+Robusta) – Safras 2024 e 2025
 Comparativo de área, produtividade e produção

REGIÃO/UF	ÁREA EM PRODUÇÃO (ha)			PRODUTIVIDADE (sc/ha)			PRODUÇÃO (mil sacas beneficiadas)		
	Safra 2024	Safra 2025	VAR. %	Safra 2024	Safra 2025	VAR. %	Safra 2024	Safra 2025	VAR. %
NORTE	40.333,6	41.448,6	2,8	52,4	54,3	3,6	2.112,5	2.248,9	6,5
RO	39.805,0	40.920,0	2,8	52,6	54,5	3,6	2.093,7	2.230,1	6,5
AM	528,6	528,6	0,0	35,6	35,6	0,0	18,8	18,8	0,0
NORDESTE	101.375,0	101.245,0	-0,1	30,3	33,7	11,4	3.067,4	3.412,9	11,3
BA	101.375,0	101.245,0	-0,1	30,3	33,7	11,4	3.067,4	3.412,9	11,3
Cerrado	5.200,0	6.000,0	15,4	43,0	40,0	-7,0	223,6	240,0	7,3
Planalto	51.845,0	50.245,0	-3,1	17,2	18,4	6,6	893,2	922,7	3,3
Atlântico	44.330,0	45.000,0	1,5	44,0	50,0	13,6	1.950,6	2.250,2	15,4
CENTRO-OESTE	17.578,0	17.399,0	-1,0	29,8	26,6	-10,7	524,0	463,1	-11,6
MT	11.606,0	11.824,0	1,9	23,1	22,6	-2,1	268,4	267,6	-0,3
GO	5.972,0	5.575,0	-6,6	42,8	35,1	-18,1	255,6	195,5	-23,5
SUDESTE	1.692.539,0	1.664.296,0	-1,7	28,2	27,0	-4,3	47.753,3	44.931,6	-5,9
MG	1.103.544,0	1.076.709,0	-2,4	25,5	23,1	-9,4	28.097,2	24.829,4	-11,6
Sul e Centro-Oeste	547.083,0	521.778,0	-4,6	24,7	22,3	-9,5	13.489,7	11.649,2	-13,6
Triângulo, Alto Paranaíba e Noroeste	195.258,0	195.520,0	0,1	27,4	24,6	-10,3	5.356,8	4.809,9	-10,2
Zona da Mata, Rio Doce e Central	332.667,0	330.427,0	-0,7	25,1	22,4	-11,0	8.355,0	7.385,6	-11,6
Norte, Jequitinhonha e Mucuri	28.536,0	28.984,0	1,6	31,4	34,0	8,2	895,7	984,7	9,9
ES	391.351,0	379.822,0	-2,9	35,4	39,8	12,3	13.865,0	15.118,0	9,0
RJ	11.503,0	11.740,0	2,1	30,1	31,8	5,7	346,5	373,7	7,8
SP	186.141,0	196.025,0	5,3	29,2	23,5	-19,6	5.444,6	4.610,5	-15,3
SUL	25.281,0	25.281,0	0,0	26,7	26,7	0,0	675,3	675,3	0,0
PR	25.281,0	25.281,0	0,0	26,7	26,7	0,0	675,3	675,3	0,0
OUTROS (*)	4.067,0	4.067,0	0,0	20,3	20,3	0,0	82,6	82,6	0,0
NORTE/NORDESTE	141.708,6	142.693,6	0,7	36,6	39,7	8,5	5.179,9	5.661,8	9,3
CENTRO-SUL	1.735.398,0	1.706.976,0	-1,6	28,2	27,0	-4,3	48.952,6	46.070,0	-5,9
BRASIL	1.881.173,6	1.853.736,6	-1,5	28,8	28,0	-3,0	54.215,1	51.814,4	-4,4

Legenda: (*) Acre, Pará, Ceará, Pernambuco, Mato Grosso do Sul e Distrito Federal

Fonte: Conab (www.conab.gov.br) - Safra 2025 - 1º Levantamento da safra de café - janeiro-2025

Sumário Executivo - Café

Exportações de Café verde e derivados - Mensal - (milhões sacas 60 kg)

Produto/ Mês	2016		2017		2018		2019		2020		2021		2022		2023		2024		2025	
	Valor (US\$ milhões)	Qtde	Valor (US\$ milhões)	Qtde	Valor (US\$ milhões)	Qtde	Valor (US\$ milhões)	Qtde	Valor (US\$ milhões)	Qtde	Valor (US\$ milhões)	Qtde	Valor (US\$ milhões)	Qtde	Valor (US\$ milhões)	Qtde	Valor (US\$ milhões)	Qtde	Valor (US\$ milhões)	Qtde
Café Verde	4.842,7	30,397	4.600,2	27,464	4.360,0	30,450	4.575,0	37,181	4.973,7	39,5	5.804,7	38,046	8.514,1	35,534	7.314,2	35,279	11.338,1	46,145	2.356,7	6,958
Jan	363,4	2,485	431,1	2,461	417,8	2,618	408,2	3,033	358,1	2,7	466,5	3,699	659,4	2,968	626,9	2,826	739,2	3,733	1.325,8	4,088
Fev	396,8	2,667	407,3	2,308	361,8	2,271	407,1	3,096	380,5	2,8	413,5	3,185	828,2	3,471	437,6	2,040	750,8	3,609	1.030,9	2,870
Mar	405,9	2,775	435,5	2,491	353,3	2,269	412,2	3,208	410,1	3,0	535,8	4,027	823,5	3,383	600,8	2,724	739,3	3,472	-	-
Abr	325,5	2,232	329,8	1,929	295,7	1,949	339,5	2,764	365,8	2,8	464,9	3,453	680,0	2,762	522,1	2,300	917,6	4,235	-	-
Mai	314,6	2,168	386,2	2,296	214,5	1,415	389,2	3,283	467,7	3,6	432,8	3,169	585,5	2,374	537,1	2,351	929,0	4,062	-	-
Jun	303,3	2,064	309,3	1,905	310,3	2,157	321,0	2,826	281,4	2,4	408,3	2,905	721,8	3,015	532,7	2,314	802,0	3,388	-	-
Jul	271,4	1,737	254,7	1,600	181,8	1,243	338,1	2,916	323,4	2,8	335,0	2,382	589,8	2,447	515,3	2,341	832,1	3,371	-	-
Ago	422,2	2,625	384,6	2,375	320,1	2,257	373,9	3,149	370,8	3,2	428,7	2,874	557,1	2,331	653,9	3,291	872,8	3,451	-	-
Set	458,8	2,755	359,6	2,177	402,6	2,995	383,2	3,122	434,5	3,7	470,3	2,826	671,1	2,811	573,3	2,961	1.071,1	4,052	-	-
Out	512,5	2,974	440,7	2,644	433,4	3,278	397,0	3,325	463,7	3,8	558,3	3,147	816,4	3,331	803,6	4,159	1.307,9	4,654	-	-
Nov	535,9	2,999	442,3	2,696	515,7	3,896	407,1	3,296	577,8	4,6	570,4	2,918	884,7	3,606	735,5	3,912	1.372,3	4,755	-	-
Dez	532,4	2,913	419,1	2,580	552,9	4,101	398,5	3,164	539,8	4,2	720,0	3,461	696,5	3,035	775,5	4,059	1.004,1	3,364	-	-
Café solúvel	616,0	3,996	659,8	3,804	590,3	3,856	582,5	4,293	533,2	4,23	540,2	4,283	700,9	4,146	737,4	3,343	967,0	4,303	204,9	0,460
Jan	39,6	0,268	31,6	0,182	33,5	0,216	38,6	0,271	43,2	0,33	41,5	0,338	58,4	0,405	68,0	0,359	65,3	0,337	121,8	0,173
Fev	49,5	0,338	50,5	0,283	47,1	0,288	42,6	0,305	39,9	0,30	37,9	0,308	50,7	0,323	48,8	0,267	59,2	0,297	83,2	0,287
Mar	48,3	0,330	73,0	0,407	61,8	0,386	53,3	0,382	47,4	0,37	41,5	0,348	53,6	0,384	64,6	0,350	63,2	0,326	-	-
Abr	44,9	0,306	53,2	0,285	52,8	0,332	48,6	0,350	44,0	0,34	45,0	0,365	51,8	0,340	57,4	0,313	77,7	0,375	-	-
Mai	46,3	0,311	54,8	0,303	40,5	0,263	51,1	0,379	49,1	0,39	39,3	0,319	49,9	0,308	64,4	0,332	86,9	0,420	-	-
Jun	49,5	0,344	58,4	0,319	43,9	0,285	51,9	0,385	41,8	0,33	43,4	0,343	64,1	0,394	59,7	0,329	65,6	0,301	-	-
Jul	50,8	0,337	53,7	0,304	44,7	0,290	53,1	0,394	52,7	0,43	37,1	0,287	66,9	0,406	63,5	0,335	79,2	0,354	-	-
Ago	53,6	0,342	60,4	0,355	56,4	0,375	51,1	0,378	44,5	0,35	47,8	0,396	61,4	0,331	75,5	0,392	75,9	0,312	-	-
Set	56,7	0,368	50,7	0,303	55,2	0,367	51,2	0,382	39,5	0,33	47,2	0,372	62,3	0,321	63,9	0,334	105,3	0,433	-	-
Out	57,5	0,351	59,0	0,356	50,7	0,330	47,8	0,356	41,9	0,34	46,5	0,354	59,8	0,312	59,6	0,116	85,4	0,359	-	-
Nov	54,4	0,330	50,0	0,308	48,5	0,335	44,3	0,339	42,4	0,35	45,0	0,337	60,7	0,300	57,4	0,110	90,8	0,363	-	-
Dez	65,1	0,372	64,4	0,398	55,3	0,388	49,1	0,372	46,8	0,37	68,0	0,516	61,1	0,323	54,7	0,105	112,4	0,426	-	-
Café Torrado	12,8	0,042	13,2	0,035	11,7	0,037	9,8	0,038	22,5	0,128	28,5	0,110	28,3	0,066	35,4	0,084	35,4	0,081	8,2	0,015
Jan	0,6	0,002	1,8	0,005	1,1	0,002	0,9	0,004	0,6	0,002	1,9	0,009	1,8	0,005	2,1	0,005	1,9	0,004	4,4	0,008
Fev	1,1	0,004	1,0	0,003	0,8	0,002	0,5	0,002	0,9	0,004	2,4	0,014	2,0	0,004	2,9	0,007	2,1	0,006	3,8	0,008
Mar	0,6	0,002	0,9	0,002	1,0	0,003	0,9	0,003	1,2	0,004	2,3	0,011	2,1	0,005	1,9	0,004	2,5	0,007	-	-
Abr	1,0	0,003	0,9	0,002	1,4	0,004	0,7	0,002	1,0	0,004	1,8	0,007	3,0	0,007	3,1	0,008	2,8	0,007	-	-
Mai	0,5	0,002	1,4	0,003	0,3	0,001	0,6	0,002	1,2	0,006	2,4	0,010	2,1	0,005	2,9	0,007	2,7	0,006	-	-
Jun	1,1	0,004	1,2	0,003	0,8	0,002	0,8	0,002	1,4	0,007	2,7	0,012	3,1	0,007	2,6	0,006	2,6	0,006	-	-
Jul	0,9	0,003	0,9	0,002	1,0	0,003	1,1	0,006	2,3	0,014	2,4	0,009	2,7	0,006	2,8	0,006	2,9	0,007	-	-
Ago	1,0	0,004	1,1	0,003	1,3	0,004	0,7	0,003	1,7	0,009	2,8	0,010	2,2	0,005	4,1	0,008	3,1	0,007	-	-
Set	0,9	0,003	1,0	0,003	0,7	0,003	0,9	0,004	2,4	0,015	2,4	0,008	2,3	0,005	3,4	0,009	2,9	0,007	-	-
Out	0,9	0,003	0,7	0,002	0,9	0,003	0,9	0,003	4,6	0,031	2,2	0,006	2,3	0,005	3,8	0,013	3,8	0,008	-	-
Nov	1,0	0,004	1,0	0,003	1,4	0,006	1,0	0,004	2,9	0,019	2,4	0,006	2,7	0,007	2,4	0,004	4,3	0,009	-	-
Dez	3,2	0,008	1,2	0,004	1,0	0,003	0,8	0,004	2,1	0,011	2,8	0,007	2,2	0,005	3,3	0,007	3,8	0,008	-	-

Fonte: Ministério da Fazenda/Decex/Secex (www.comexstat.mdic.gov.br) - 28/02/2025, inclusive.

NCM

21011110Café Solúvel, mesmo descafeinado
21011190Outros Extratos, essências e concentrados, de café
21011200Preparas. a base extratos, essências, concent. de café
09012100Café torrado, não descafeinado

09011110Café não torrado, não descafeinado, em grão
09011190Café não torrado, não descafeinado, exceto em grão
09011200Café não torrado, descafeinado
09012200Café torrado, descafeinado

Sumário Executivo - Café

Importações de Café verde e derivados - Mensal - (milhões sacas 60 kg)

Produto/ Mês	2016		2017		2018		2019		2020		2021		2022		2023		2024		2025	
	Valor (US\$ milhões)	Qtde	Valor (US\$ milhões)	Qtde	Valor (US\$ milhões)	Qtde	Valor (US\$ milhões)	Qtde	Valor (US\$ milhões)	Qtde	Valor (US\$ milhões)	Qtde	Valor (US\$ milhões)	Qtde	Valor (US\$ milhões)	Qtde	Valor (US\$ milhões)	Qtde	Valor (US\$ milhões)	Qtde
Café Torrado	53,62	0,060	73,85	0,069	58,79	0,066	73,71	0,073	59,28	0,1	70,48	0,079	103,79	0,086	97,72	0,085	78,81	0,086	12,32	0,016
Jan	3,35	0,004	8,74	0,007	5,75	0,005	5,84	0,006	10,73	0,0	4,00	0,006	8,23	0,007	6,33	0,006	7,85	0,008	5,81	0,007
Fev	3,55	0,006	4,34	0,005	3,57	0,003	3,04	0,003	3,33	0,0	5,27	0,007	5,91	0,006	4,45	0,004	6,01	0,006	6,51	0,009
Mar	4,41	0,006	8,92	0,008	5,10	0,005	5,20	0,006	4,93	0,0	4,88	0,006	7,63	0,006	16,19	0,012	10,04	0,009	-	-
Abr	3,74	0,005	3,38	0,004	5,60	0,006	6,38	0,007	4,91	0,0	5,45	0,007	10,15	0,007	6,28	0,006	4,97	0,005	-	-
Mai	3,84	0,004	7,02	0,007	4,53	0,005	5,12	0,006	3,72	0,0	5,49	0,007	10,99	0,008	8,78	0,007	6,00	0,006	-	-
Jun	4,03	0,004	4,54	0,004	4,80	0,006	6,40	0,007	3,73	0,0	4,84	0,006	5,21	0,005	6,73	0,006	7,51	0,008	-	-
Jul	5,19	0,005	4,49	0,004	5,43	0,007	4,77	0,006	4,37	0,0	7,82	0,008	7,49	0,007	8,65	0,007	7,64	0,009	-	-
Ago	6,76	0,006	6,13	0,006	4,09	0,005	6,88	0,007	4,84	0,0	7,34	0,007	9,38	0,008	10,67	0,014	7,70	0,009	-	-
Set	5,42	0,006	5,78	0,005	7,92	0,009	3,43	0,004	2,54	0,0	8,41	0,008	10,43	0,009	10,40	0,009	5,24	0,006	-	-
Out	4,28	0,004	6,57	0,006	5,56	0,006	11,15	0,009	5,63	0,0	8,99	0,008	8,19	0,007	9,98	0,006	8,17	0,009	-	-
Nov	4,03	0,005	9,68	0,008	4,72	0,006	12,17	0,008	5,05	0,0	5,26	0,005	9,90	0,008	4,70	0,004	3,75	0,005	-	-
Dez	5,01	0,006	4,25	0,004	1,71	0,002	3,32	0,003	5,52	0,0	2,74	0,003	10,28	0,008	4,56	0,004	3,93	0,006	-	-
Café Verde	0,03	0,0002	0,77	0,0059	2,14	0,0163	0,17	0,0008	4,82	0,0359	3,96	0,0403	10,18	0,0865	11,73	0,1081	4,64	0,0335	0,18	0,0015
Jan	-	-	-	-	-	-	-	-	0,02	0,0002	0,46	0,0028	0,05	0,0009	0,77	0,0066	0,07	0,0012	0,09	0,0012
Fev	-	-	-	-	0,02	0,0002	0,000	0,0000	0,08	0,0003	0,35	0,0033	0,07	0,0007	0,74	0,0062	0,25	0,0020	0,09	0,0003
Mar	-	-	0,00	0,0000	0,00	0,0000	0,059	0,0003	0,19	0,0017	0,41	0,0039	-	-	1,68	0,0149	0,16	0,0005	-	-
Abr	0,00	0,0000	-	-	0,00	0,0000	0,002	0,0000	0,15	0,0013	0,36	0,0024	1,15	0,0100	0,14	0,0024	0,17	0,0018	-	-
Mai	-	-	0,00	0,0000	-	-	-	-	0,84	0,0062	-	-	0,16	0,0027	3,58	0,0313	0,12	0,0021	-	-
Jun	0,03	0,0002	0,00	0,0000	0,00	0,0000	0,056	0,0003	0,48	0,0039	0,89	0,0101	2,41	0,0201	1,73	0,0161	0,30	0,0022	-	-
Jul	-	-	0,00	0,0000	0,05	0,0003	0,053	0,0003	0,32	0,0021	0,29	0,0048	2,03	0,0152	-	-	0,47	0,0020	-	-
Ago	0,00	0,0000	0,01	0,0000	0,05	0,0003	-	-	0,55	0,0039	0,84	0,0071	2,05	0,0179	1,97	0,0194	0,53	0,0032	-	-
Set	-	-	0,01	0,0000	0,99	0,0075	0,000	0,0000	0,72	0,0057	-	-	1,84	0,0149	0,66	0,0047	0,68	0,0065	-	-
Out	-	-	0,00	0,0000	0,73	0,0056	0,000	0,0000	0,57	0,0041	0,07	0,0012	0,17	0,0015	0,10	0,0003	0,96	0,0040	-	-
Nov	0,00	0,0000	0,08	0,0006	0,13	0,0010	0,000	0,0000	0,73	0,0048	0,21	0,0027	0,25	0,0027	0,28	0,0048	-	-	-	-
Dez	-	-	0,67	0,0052	0,17	0,0013	-	-	0,19	0,0017	0,10	0,0018	-	-	0,09	0,0014	0,92	0,0080	-	-
Café solúvel	7,34	0,035	7,57	0,035	8,15	0,037	7,78	0,030	7,02	0,028	8,68	0,036	6,73	0,027	5,08	0,017	6,03	0,024	1,37	0,003
Jan	0,29	0,001	0,76	0,003	1,20	0,005	0,59	0,003	0,61	0,003	0,50	0,002	0,43	0,002	0,56	0,002	0,18	0,001	0,89	0,001
Fev	1,32	0,006	0,44	0,003	0,37	0,002	0,32	0,002	0,70	0,004	0,61	0,002	0,53	0,001	0,42	0,002	0,94	0,003	0,47	0,002
Mar	0,47	0,002	0,96	0,005	1,01	0,004	0,64	0,003	0,61	0,002	0,78	0,005	0,88	0,004	0,23	0,001	0,97	0,004	-	-
Abr	0,64	0,003	0,62	0,003	0,96	0,004	0,78	0,003	0,83	0,005	1,14	0,005	0,81	0,003	0,54	0,002	0,12	0,000	-	-
Mai	0,40	0,002	0,14	0,001	0,11	0,001	0,95	0,003	0,42	0,001	0,81	0,003	0,67	0,003	0,19	0,001	0,23	0,002	-	-
Jun	0,58	0,003	0,61	0,003	0,84	0,004	0,51	0,003	0,55	0,002	0,72	0,002	0,46	0,002	0,39	0,001	0,24	0,001	-	-
Jul	0,66	0,003	0,18	0,000	0,93	0,005	0,66	0,001	1,10	0,004	0,99	0,004	0,43	0,002	0,39	0,001	0,84	0,002	-	-
Ago	0,35	0,001	0,26	0,001	0,13	0,000	0,94	0,003	0,40	0,001	0,45	0,002	0,57	0,002	0,72	0,002	0,30	0,001	-	-
Set	0,62	0,003	1,07	0,004	0,69	0,004	0,66	0,003	0,19	0,001	0,64	0,003	0,72	0,003	0,50	0,002	0,36	0,001	-	-
Out	0,72	0,003	0,46	0,003	0,72	0,002	0,49	0,002	0,41	0,001	0,56	0,002	0,60	0,003	0,12	0,000	0,12	0,001	-	-
Nov	0,77	0,004	1,13	0,005	0,49	0,002	0,72	0,003	0,40	0,001	1,02	0,004	0,53	0,002	0,69	0,001	0,50	0,003	-	-
Dez	0,51	0,003	0,95	0,004	0,71	0,004	0,52	0,001	0,80	0,003	0,45	0,002	0,09	0,000	0,33	0,001	1,23	0,003	-	-

Fonte: Ministério da Fazenda/Deceex/Secex (www.comexstat.mdic.gov.br) - 28/02/2025, inclusive.

NCM

21011110Café Solúvel, mesmo descafeinado

21011190Outros Extratos, essências e concentrados, de café

21011200Preparas. a base extratos, essências, concent. de café

09012100Café torrado, não descafeinado

09011110Café não torrado, não descafeinado, em grão

09011190Café não torrado, não descafeinado, exceto em grão

09011200Café não torrado, descafeinado

09012200Café torrado, descafeinado

Sumário Executivo - Café

Exportações de Café Verde - Destino - (milhões sacas 60 kg)

Destino	2016		2017		2018		2019		2020		2021		2022		2023		2024		2025	
	Valor (US\$ milhões)	Qtde	Valor (US\$ milhões)	Qtde	Valor (US\$ milhões)	Qtde	Valor (US\$ milhões)	Qtde	Valor (US\$ milhões)	Qtde	Valor (US\$ milhões)	Qtde	Valor (US\$ milhões)	Qtde	Valor (US\$ milhões)	Qtde	Valor (US\$ milhões)	Qtde	Valor (US\$ milhões)	Qtde
Estados Unidos	939,0	6,0	916,7	5,5	772,1	5,4	908,6	7,3	929,3	7,2	1.121,6	7,4	1.713,1	7,2	1.130,9	5,4	1.896,0	7,6	380,9	1,1
Alemanha	953,6	6,2	879,0	5,5	749,4	5,4	793,4	6,4	965,9	7,4	1.064,6	6,7	1.678,1	6,7	1.070,4	5,1	1.805,7	7,3	275,2	0,8
Bélgica	342,3	2,1	304,9	1,7	303,9	2,2	306,7	2,5	467,4	3,7	494,0	2,9	737,6	2,9	460,0	2,2	1.098,7	4,4	166,7	0,5
Itália	483,8	2,9	490,6	2,8	461,6	3,1	471,8	3,6	417,4	3,0	477,0	2,9	812,4	3,3	663,6	3,1	954,1	3,9	196,7	0,6
Japão	412,6	2,2	323,4	1,8	323,0	2,0	343,9	2,5	292,1	2,0	402,3	2,5	384,5	1,7	436,1	2,0	562,0	2,3	147,1	0,4
Espanha	109,9	0,7	109,6	0,7	94,7	0,7	98,2	0,8	106,8	0,9	138,6	0,9	234,0	1,1	183,9	0,9	363,8	1,6	97,4	0,3
Turquia	116,4	0,8	139,4	0,9	133,5	1,0	135,4	1,1	152,4	1,4	155,9	1,0	246,8	0,9	271,9	1,3	338,2	1,4	97,9	0,3
Países Baixos (Holanda)	60,0	0,4	54,7	0,3	68,1	0,5	88,5	0,9	79,0	0,6	71,4	0,4	202,7	0,8	244,9	1,1	337,2	1,3	89,7	0,3
Rússia	71,5	0,5	83,0	0,5	66,6	0,5	85,1	0,7	111,3	0,9	132,8	0,9	129,4	0,5	131,0	0,6	266,1	1,0	91,1	0,3
Reino Unido	95,5	0,5	96,1	0,5	138,1	1,1	104,8	0,8	96,1	0,7	122,5	0,7	173,1	0,7	233,5	1,2	245,4	1,0	50,3	0,1
Coreia do Sul	79,9	0,5	72,8	0,4	72,3	0,5	71,9	0,5	83,4	0,6	109,1	0,6	200,6	0,8	195,7	0,9	241,7	0,9	60,2	0,2
Canadá	124,2	0,8	115,8	0,7	113,8	0,7	110,1	0,8	102,7	0,7	109,7	0,7	156,0	0,7	110,8	0,5	231,3	0,9	52,9	0,2
Suécia	97,0	0,7	100,5	0,6	92,0	0,6	78,1	0,6	94,0	0,7	93,4	0,6	145,4	0,6	140,9	0,7	178,2	0,7	55,2	0,1
França	112,2	0,7	114,5	0,7	104,7	0,7	99,8	0,8	104,6	0,8	120,1	0,8	172,1	0,7	170,7	0,8	171,6	0,7	54,1	0,2
Colômbia	0,8	0,0	0,9	0,0	43,5	0,4	34,5	0,4	65,4	0,7	125,2	1,1	303,9	1,6	187,0	1,1	82,7	0,4	22,1	0,1
Subtotal	3.998,7	24,8	3.801,9	22,6	3.537,3	24,7	3.730,8	29,9	4.067,9	31,3	4.738,2	30,3	7.289,5	30,3	5.631,3	26,9	8.772,7	35,4	1.837,3	5,3
Outros	844,1	5,6	798,4	4,9	822,7	5,8	844,2	7,3	905,8	8,2	1.066,5	7,7	1.224,5	5,2	1.682,9	8,3	2.565,3	10,8	519,4	1,6
Total	4.842,7	30,4	4.600,2	27,5	4.360,0	30,5	4.575,0	37,2	4.973,7	39,5	5.804,7	38,0	8.514,1	35,5	7.314,2	35,3	11.338,1	46,1	2.356,7	7,0

Fonte: Ministério da Fazenda/Decex/Secex (www.comexstat.mdic.gov.br) - 28/02/2025, inclusive.

NCM

21011110Café Solúvel, mesmo descafeinado

21011190Outros Extratos, essencias e concentrados, de café

21011200Preparas. a base de extratos, essencias, concentrad. de café

09012100Café torrado, não descafeinado

09012200Café torrado, descafeinado

09011110Café não torrado, não descafeinado, em grão

09011190Café não torrado, não descafeinado, exceto em grão

09011200Café não torrado, descafeinado

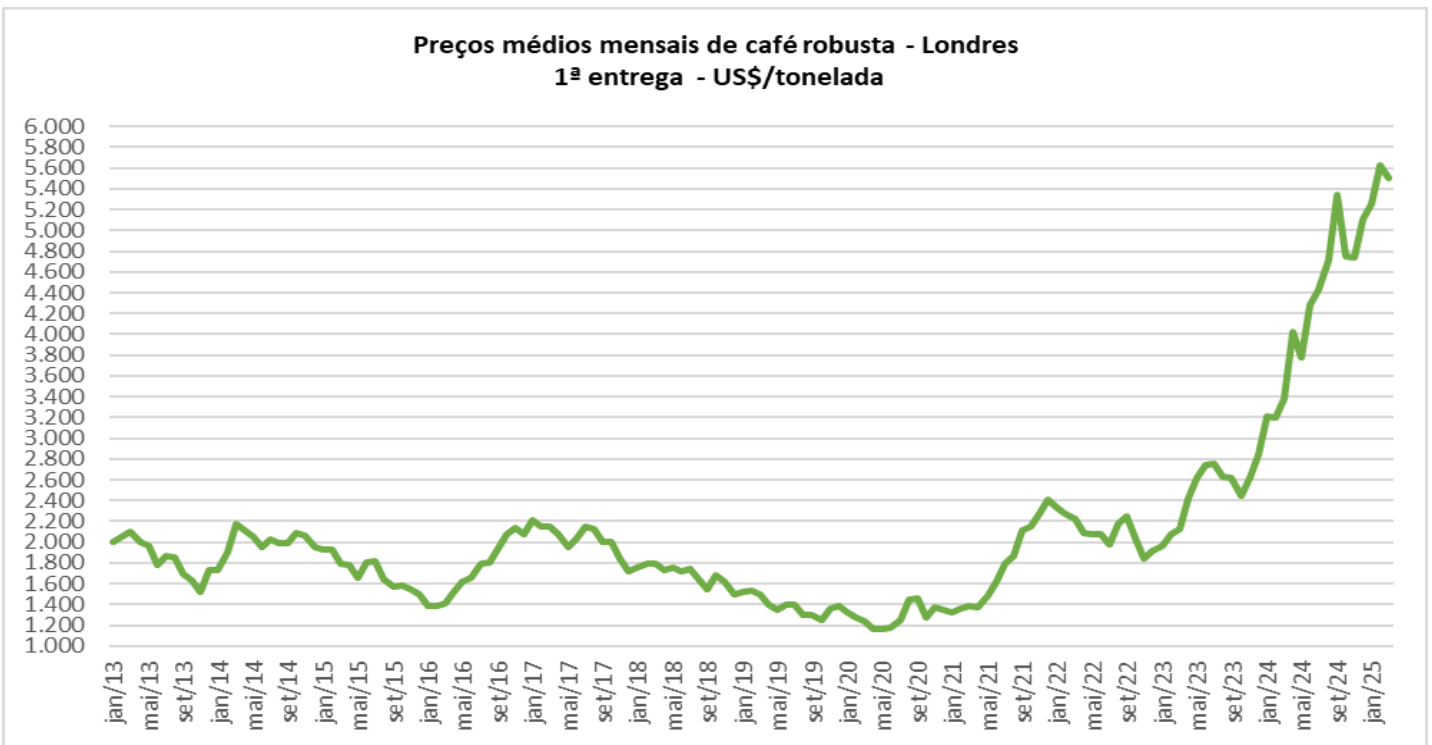
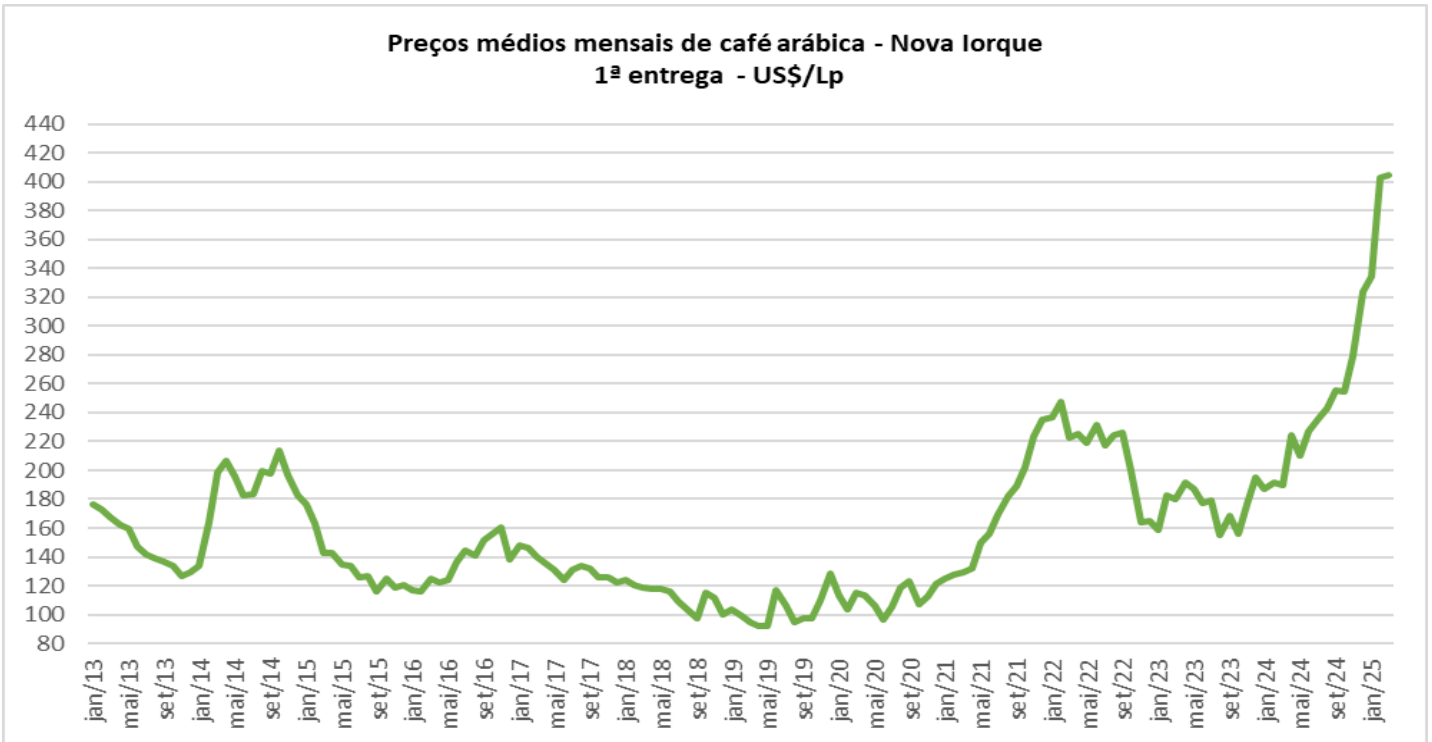
Sumário Executivo - Café

Preços Mínimos de Garantia (R\$/60 kg)

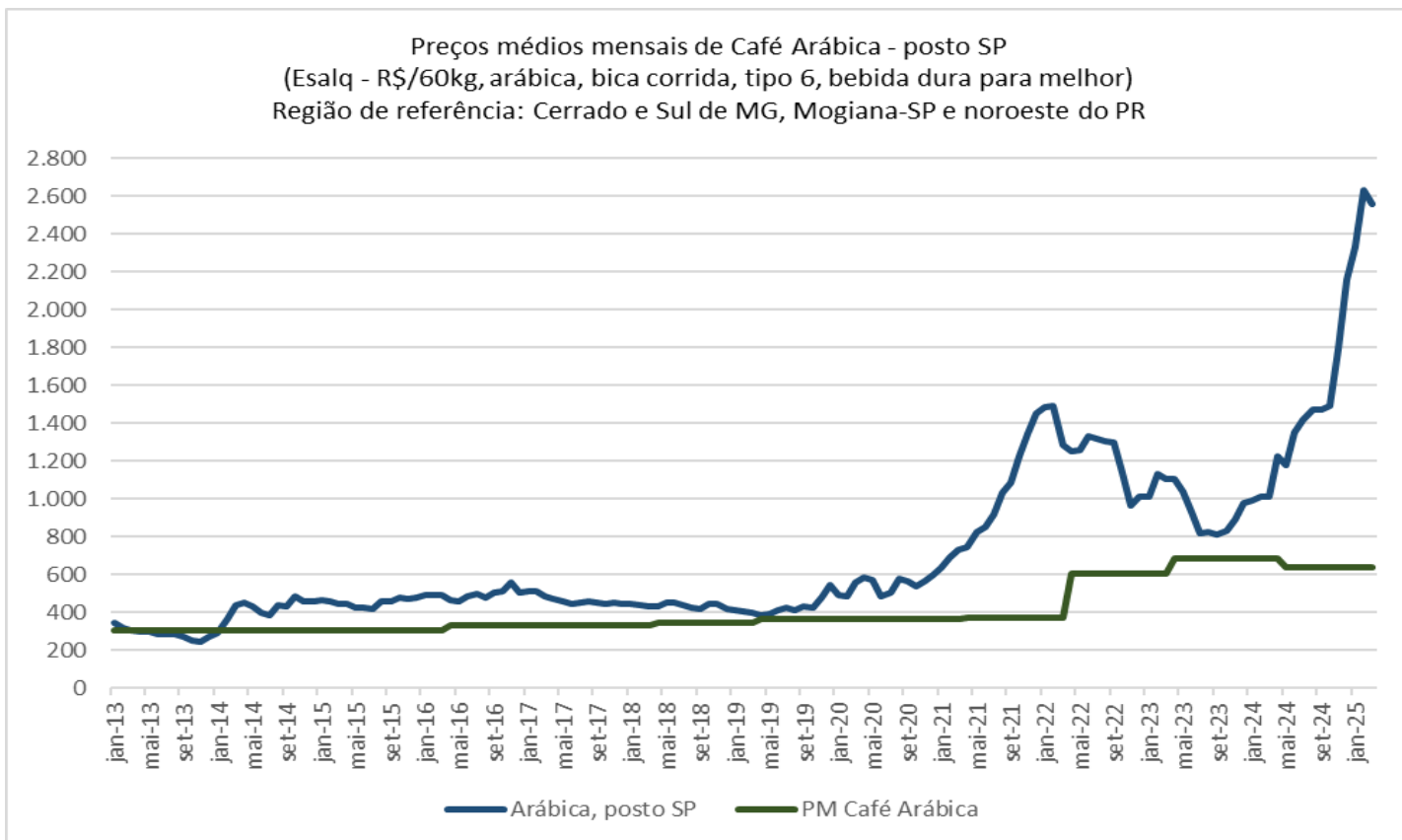
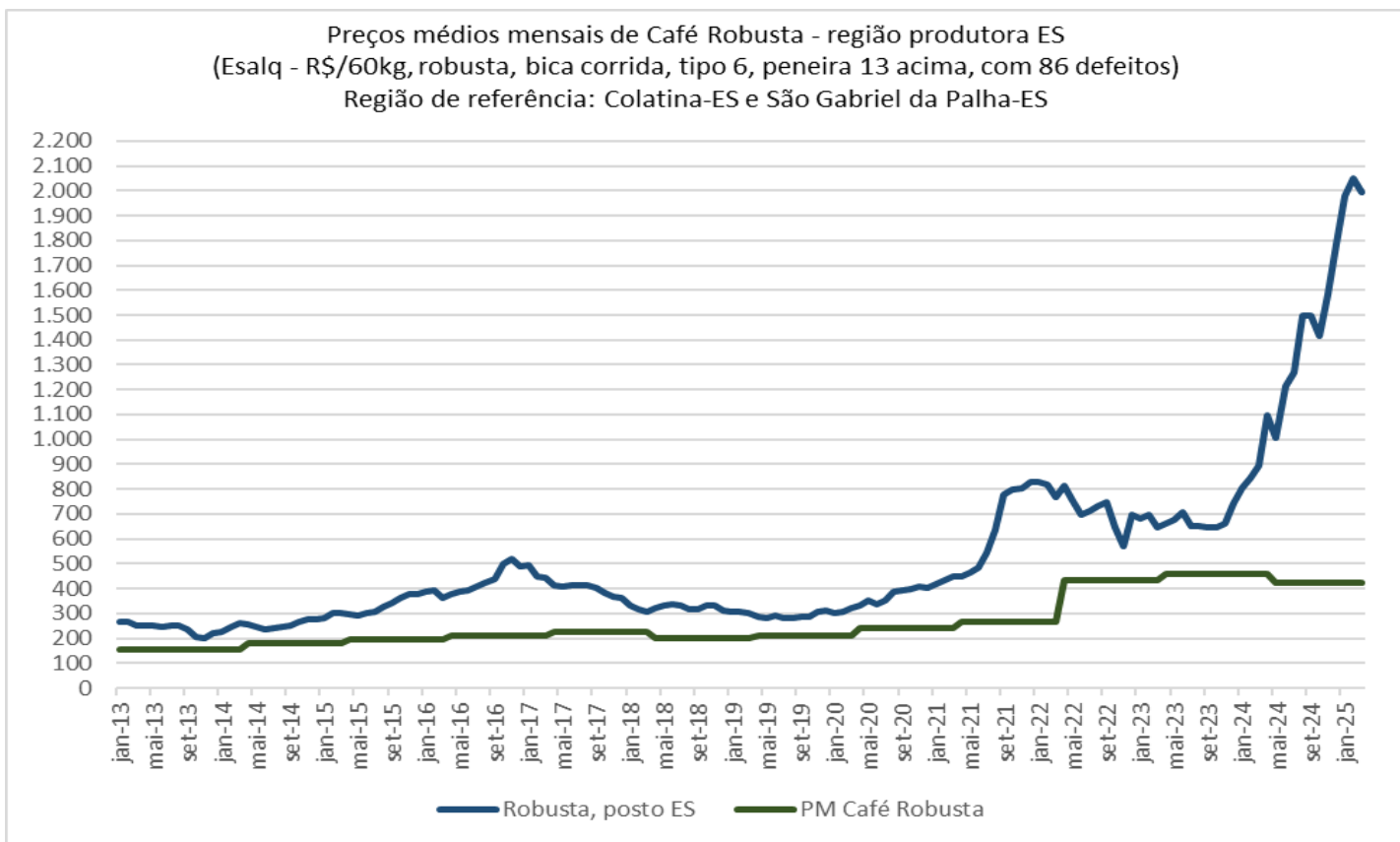
Descrição	UF	Safra 2022/2023	Safra 2023/2024	Safra 2024/2025	Safra 2025/2026	Vigência
CAFÉ ARÁBICA (preço básico)						
Café arábica, tipo 6, bebida dura para melhor, com até 86 defeitos, peneira 13 acima, admitido até 10% de vazamento e teor de umidade de até 12,5% (Básico).	Brasil	606,66	684,16	637,91	662,04	abril/2025 a março/2026
CAFÉ ROBUSTA (CONILON) - preço básico						
Café conilon, tipo 7, com até 150 defeitos, peneira 13 acima e teor de umidade de até 12,5% (Básico).	Brasil	434,82	462,02	423,08	498,79	abril/2025 a março/2026

Fonte: Conab

Sumário Executivo - Café



Sumário Executivo - Café



Sumário Executivo - Café

Crédito Agrícola para Café - Custeio - 2024

Operações UF	Contratos nº	Recursos R\$	%
MG	38.704	7.334.352.060,54	66,44
ES	13.112	2.065.041.764,70	18,71
SP	2.673	1.137.934.517,55	10,31
BA	958	353.173.450,79	3,20
PR	507	54.461.710,61	0,49
RO	442	44.384.954,78	0,40
GO	15	28.274.653,76	0,26
RJ	236	19.629.228,60	0,18
DF	1	1.200.000,00	0,01
PB	3	230.871,58	0,00
RS	1	186.000,00	0,00
MS	2	174.349,60	0,0016
PE	4	113.501,67	0,0010
MT	2	58.028,75	0,0005
RN	1	57.909,42	0,0005
AC	2	46.721,68	0,0004
AM	1	22.500,00	0,0002
TOTAL	56.664	11.039.342.224,03	100,00

Programas	Contratos nº	Recursos R\$	%
SEM VÍNCULOS	10.214	4.089.050.664,30	37,0
PRONAMP	12.633	3.871.649.666,50	35,1
PRONAF	32.815	1.980.716.887,79	17,9
FUNCAFÉ	1.002	1.097.925.005,44	9,9
TOTAL	56.664	11.039.342.224,03	100,0

Fonte: Bacen - Sicor. Extraído em 13/01/2025 11:59, ref. ao período 01/01 a 31/12/2024.

Crédito Agrícola para Café - Custeio - 2025

Operações UF	Contratos nº	Recursos R\$	%
MG	4.360	482.605.270,07	60,65
ES	1.607	196.112.202,65	24,65
SP	311	73.788.176,67	9,27
BA	132	25.711.691,65	3,23
RO	74	12.227.382,81	1,54
PR	45	2.354.872,95	0,30
RJ	25	2.195.713,24	0,28
AC	3	592.968,55	0,07
GO	2	139.759,19	0,02
			0,000
			0,000
			0,000
			0,000
			0,000
			0,000
			0,000
			0,000
TOTAL	6.559	795.728.037,78	100,00

Programas	Contratos nº	Recursos R\$	%
SEM VÍNCULOS	818	217.902.600,22	27,4
PRONAMP	610	124.504.140,60	15,6
PRONAF	4.945	278.469.070,73	35,0
FUNCAFÉ	186	174.852.226,23	22,0
TOTAL	6.559	795.728.037,78	100,0

Fonte: Bacen - Sicor. Extraído em 13/03/2025 12:00, ref. ao período 01/01 a 13/03/2025.

Sumário Executivo - Café

Café Moído: Evolução dos Preços Médios Mensais no Varejo de São Paulo (R\$/500 gr.)

Mês	2016	2017	2018	2019	2020	2021	2022	2023	2024	2025 (*)
Jan	6,38	7,81	8,02	7,68	7,03	7,59	13,86	16,11	14,26	
Fev	6,19	7,63	8,06	7,59	6,91	7,62	14,14	15,65	14,51	
Mar	6,35	7,95	7,92	7,26	6,92	8,06	14,49	15,28	14,48	
Abr	6,52	8,22	7,89	7,13	7,35	7,75	15,31	15,07	14,81	
Mai	6,61	8,50	7,64	7,08	7,44	7,72	15,10	14,91	15,31	
Jun	6,72	8,46	7,69	7,18	7,49	8,26	15,53	14,63	15,79	
Jul	6,86	8,47	7,54	6,96	7,05	9,09	15,57	14,76	16,62	
Ago	7,00	8,22	7,51	6,86	7,31	9,36	15,35	14,37	17,43	
Set	7,68	8,28	7,21	6,99	7,38	10,08	15,56	14,53	17,73	
Out	7,09	8,16	7,38	6,81	7,29	10,55	15,62	14,19	18,88	
Nov	7,56	8,13	7,45	6,87	7,42	11,49	15,79	13,83	19,51	
Dez	7,52	8,06	7,38	7,39	7,47	12,39	15,48	14,05	20,69	
Média	6,87	8,16	7,64	7,15	7,26	9,16	15,15	14,78	16,67	#DIV/0!
Var. Anual (%)	18,78	18,68	-6,33	-6,42	1,47	26,30	65,33	-2,43	12,76	#DIV/0!

Fonte: PROCON/DIEESE/SP - preço médio apurado nas pesquisas diárias em 70 supermercados paulistanos.

(*) Até 13/03/2025 dados indisponíveis portal Procon-SP